



Osavuositiedustus
Tammi-maaliskuu 2010
27.4.2010
Pääjohtaja Matti Halmesmäki

KESKO

Keskon osavuosisikatsaus 1-3/2010

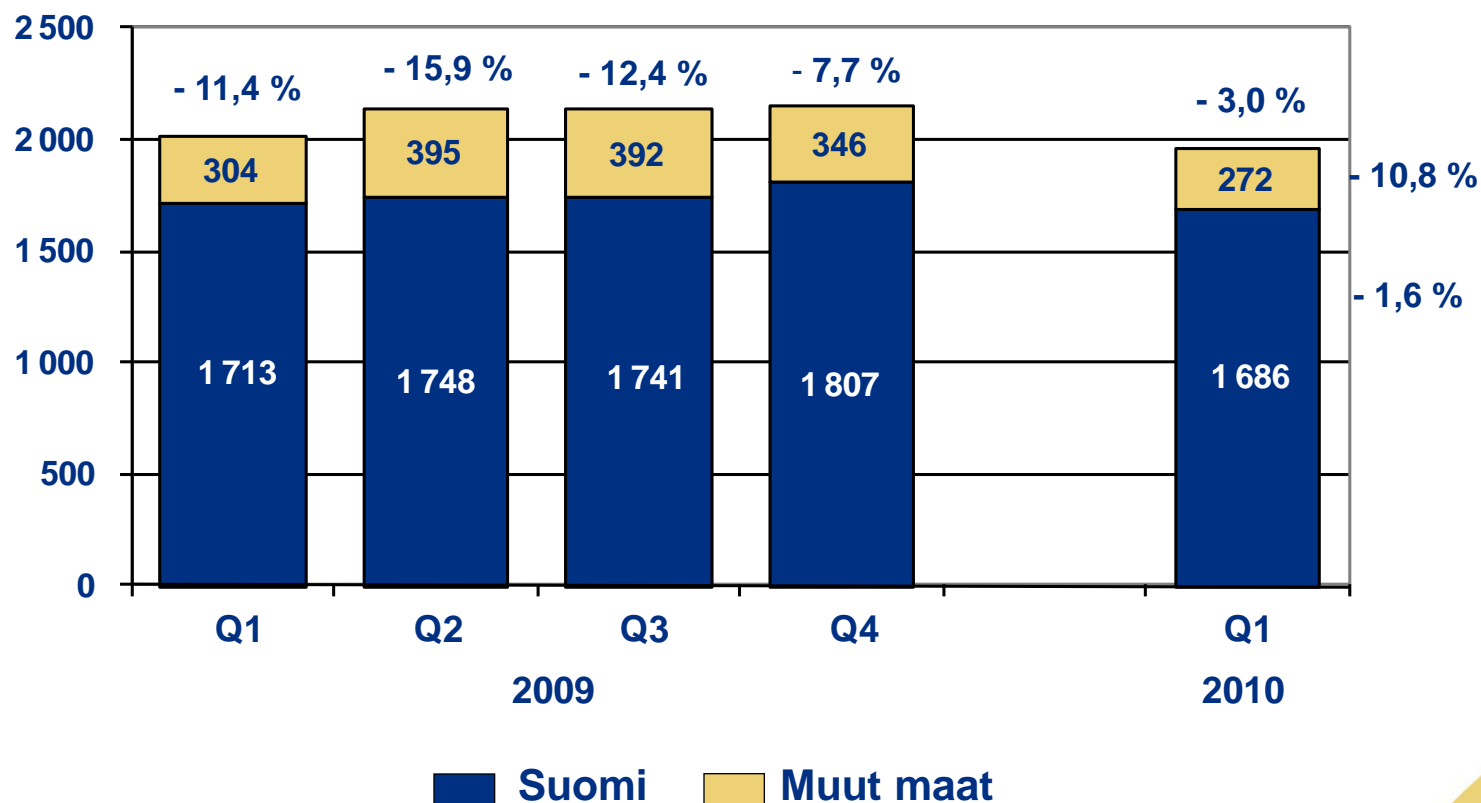
- Keskon tulos parani edelleen.
- K-ruokakauppojen terveeseen markkinaosuuden kasvu vahvistui. Ruokakeskon tulos hyvällä tasolla.
- K-citymarketin, Anttilan, Askon ja Intersportin kannattavuus parani selvästi.
- Rautakaupan kannattavuuden sesonkiluonteisuutta korosti heikko markkinatilanne Baltiassa ja Venäjällä.
- Volkswagenin, Audin ja konekaupan tulosparannus merkittävä. Poikkeuksellisen hyvä tilauskanta autokaupassa ennakoi myynnin kasvua.
- Vakavaraisuus ja likviditeetti erinomaisella tasolla, rahoitusnetto paransi tulosta.
- Liikevaihdon ja liikevoiton ilman kertaluonteisia eriä ennakoidaan kasvavan seuraavan kahdentoista kuukauden aikana.

Liikevaihto toimialoittain

1.1.-31.3. (M€)

	2010	2009	Muutos -%
Ruokakauppa	912	888	2,8
Käyttötavarakauppa	355	346	2,6
Rautakauppa	495	529	-6,5
Auto- ja konekauppa	236	296	-20,2
Yhteiset toiminnot ja eliminoinnit	-40	-41	-1,5
Yhteensä	1 958	2 018	-3,0

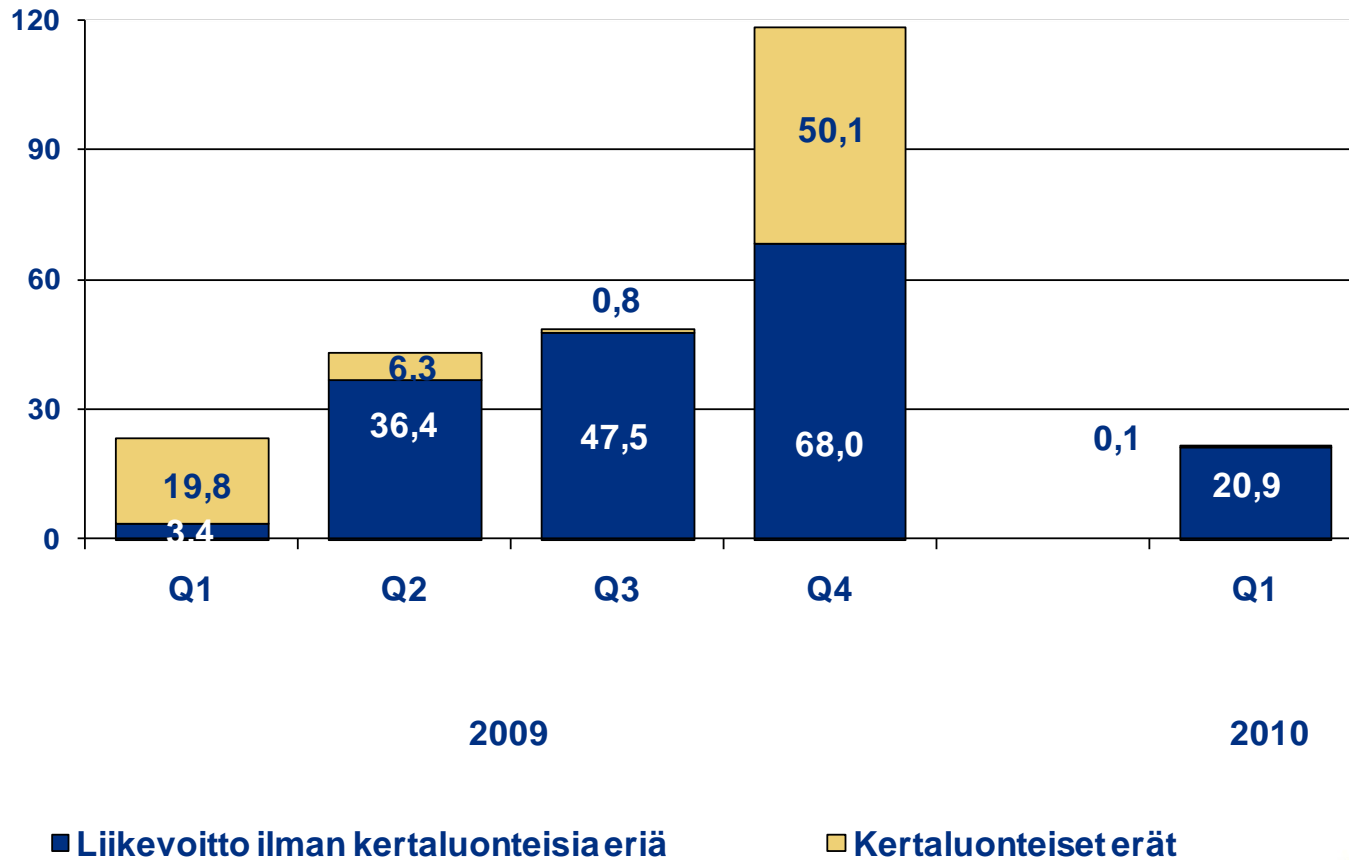
Konsernin liikevaihto vuosineljänneksittäin (M€)



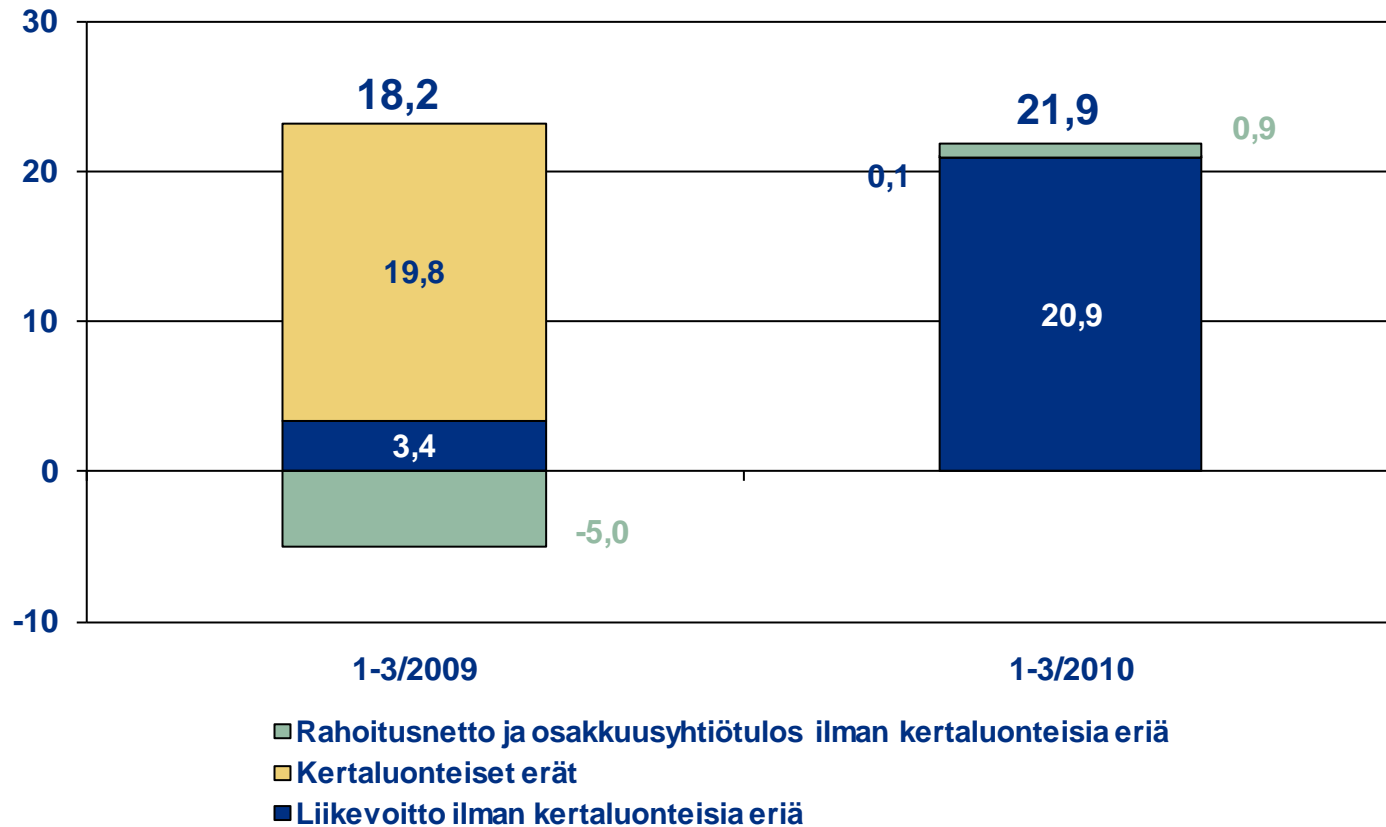
Liikevoitto ilman kertaluonteisia eriä toimialoittain 1.1.-31.3. (M€)

	2010	2009	Muutos
Ruokakauppa	31,7	33,8	-2,2
Käyttötavarakauppa	0,1	-10,7	10,8
Rautakauppa	-13,8	-9,1	-4,6
Auto- ja konekauppa	6,4	-6,0	12,3
Yhteiset toiminnot ja eliminoinnit	-3,4	-4,6	1,1
Yhteensä	20,9	3,4	17,5

Liikevoitto vuosineljänneksittäin (M€)

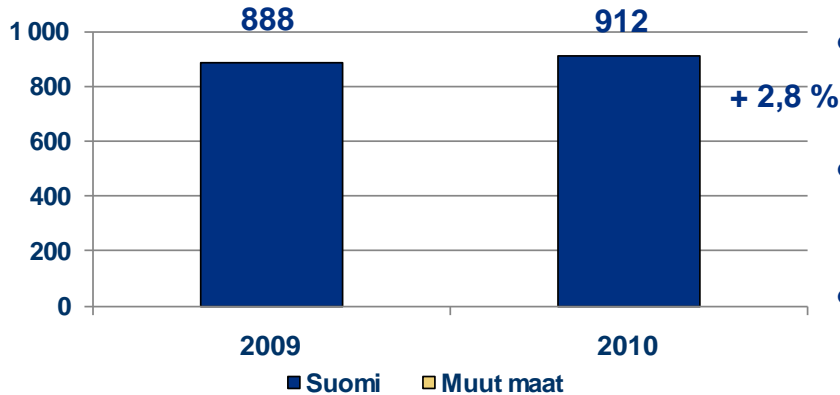


Konsernin voitto ennen veroja Q1/2010 (M€)



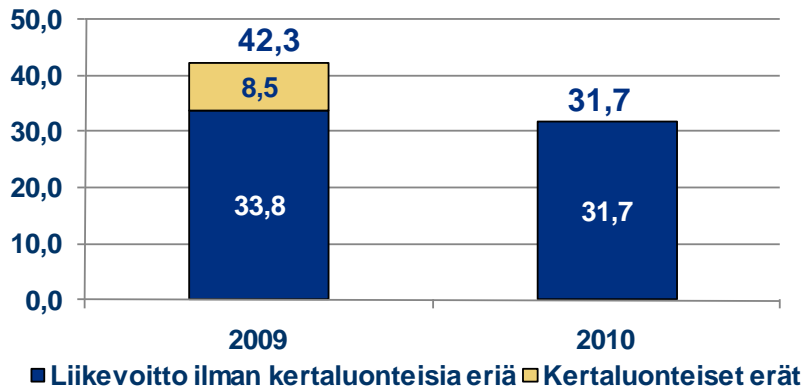
Ruokakauppa 1-3/2010

Liikevaihto 1-3, M€



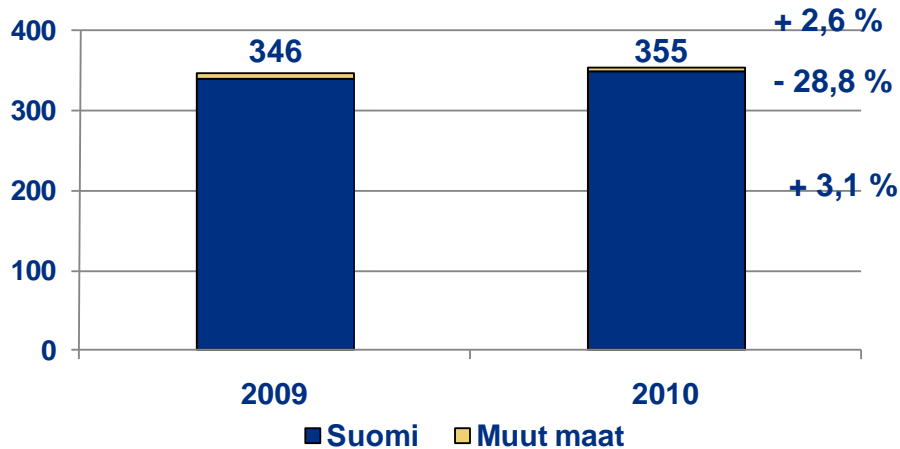
- K-ruokakauppojen päivittäistavaramyynti kasvoi 4,1 % (ALV 0%).
- Myynti kehittyi hyvin erityisesti K-citymarket- ja K-supermarket -ketjuissa.
- K-Plussa-kanta-asiakasohjelmaan liittyi tammi-maaliskuussa 25 529 uutta taloutta.
- Kauppapaikkaverkoston investoitiin 11,5 milj. euroa (17,4 milj. euroa).

Liikevoitto 1-3, M€



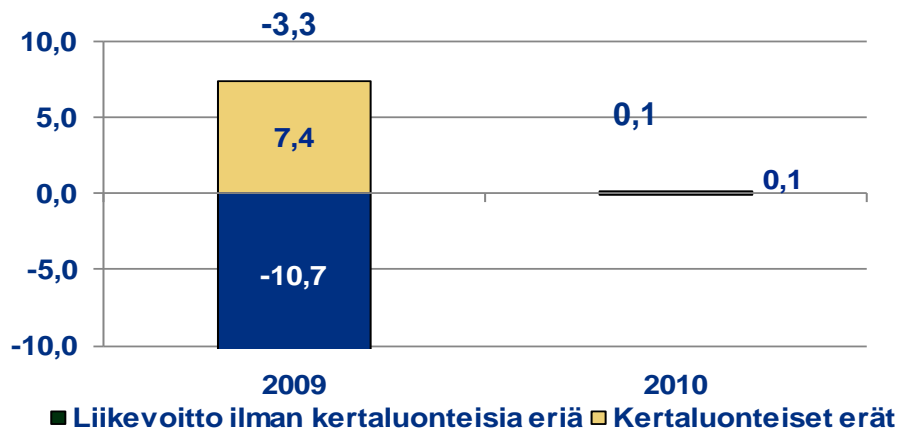
Käyttötavarakauppa 1-3/2010

Liikevaihto 1-3, M€



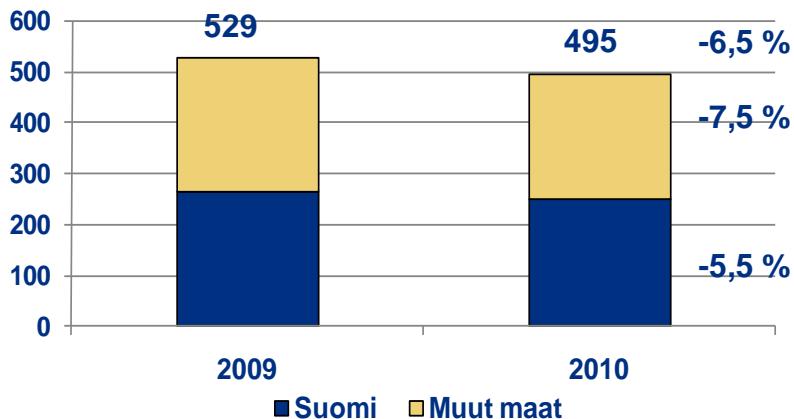
- K-citymarketin käyttötavarakauppa kasvoi 11,1 %.
- Askon ja Kodin Ykkösten kodin-sisustuksen myynti kasvoi selvästi.
- Intersportilla hyvä myynnin kehitys erityisesti talviurheiluvälineissä.
- Liikevoitto ilman kertaluonteisia eriä oli selvästi edellisvuotta parempi myynnin kasvun ja varastojen tehostetun hallinnan ansiosta.
- Käyttötavarakaupan investoinnit olivat 3,5 milj. euroa (9,8 milj. euroa).

Liikevoitto 1-3, M€

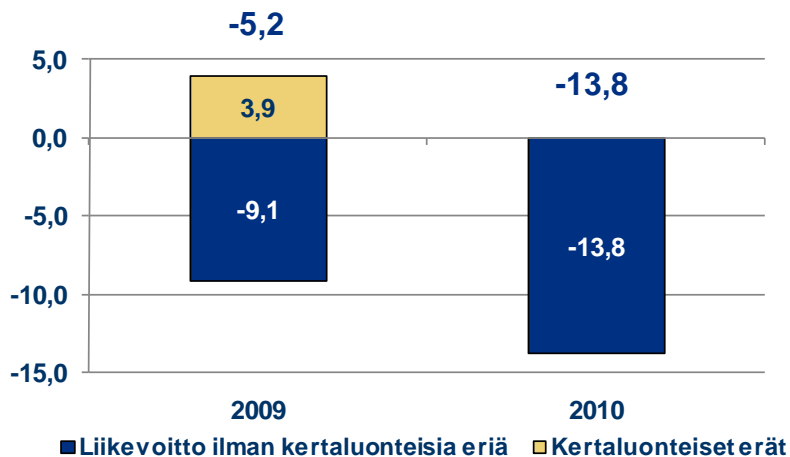


Rautakauppa 1-3/2010

Liikevaihto 1-3, M€



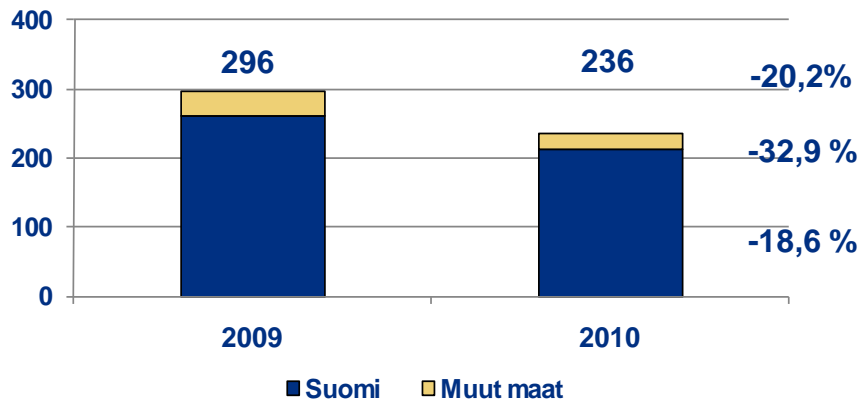
Liikevoitto 1-3, M€



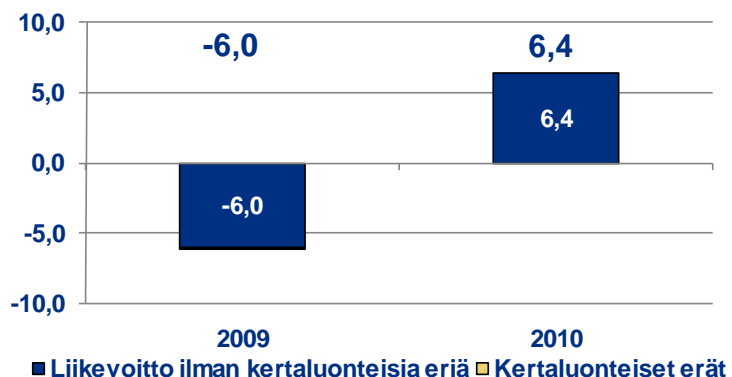
- Rautakaupan myynti ja tulos heikentyivät.
- Kannattavuuteen vaikutti alan sesonkiluonteisuuden lisäksi Baltian markkinatilanteen heikentyminen sekä investoinnit uusiin kauppapaikkoihin Venäjällä.
- Investoinnit olivat 18,0 milj. euroa (19,5 milj. euroa).
- Avattiin uudet K-raudat Jyväskylään ja Venäjän Tulaan. Huhtikuussa avattiin K-raudat Kalugaan ja Tukholmaan.

Auto- ja konekauppa 1-3/2010

Liikevaihto 1-3, M€

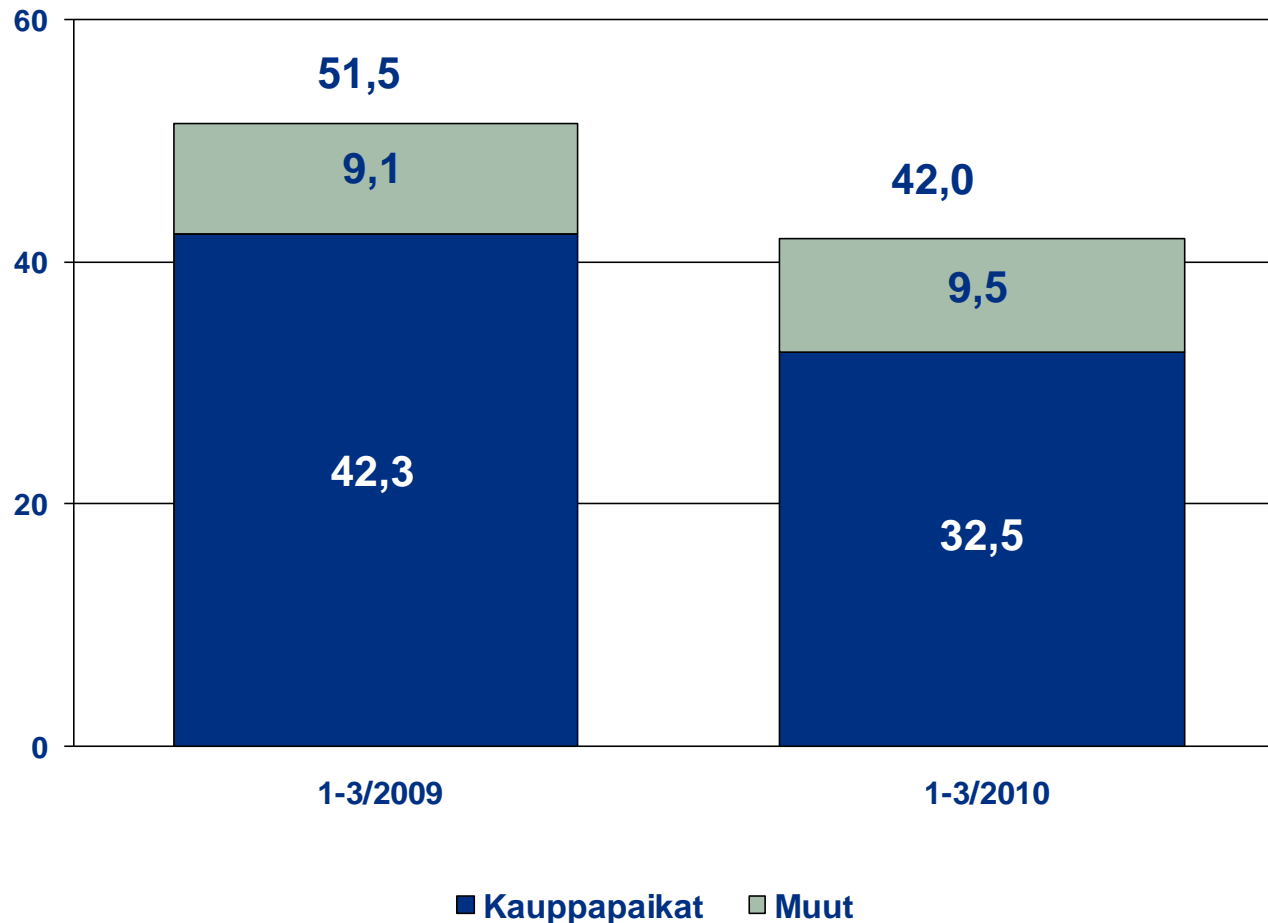


Liikevoitto 1-3, M€

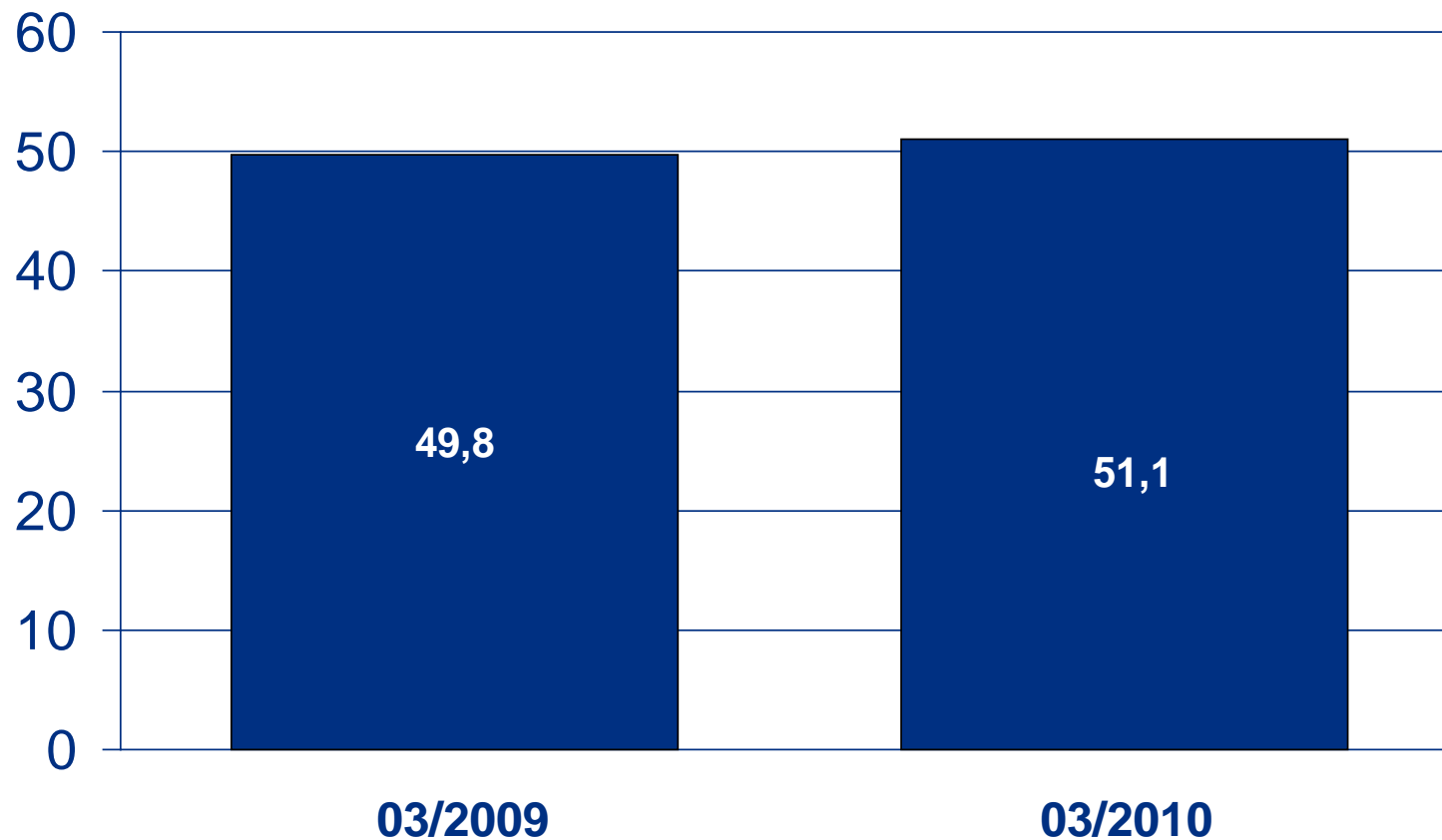


- VV-Auton liikevaihto ilman veromuutoksen vaikutusta oli edellisvuoden tasolla.
- Audin, Volkswagenin ja Seatin yhteenlaskettu markkinaosuus (19 %) pysyi ennallaan.
- Maaliskuussa avattiin uuden konseptin mukainen Volkswagen Center Airport Vantaalle.
- Konekeskon liikevaihtoa alensi Baltian maataloustarvikekaupasta luopuminen.
- Kustannusten sopeutus paransi liikevoittoa. Vertailukauden tulokseen sisältyi Baltian maataloustarvikekaupan kuluvarauksia 9 milj. euroa.
- Auto- ja konekaupan investoinnit olivat 4,0 milj. euroa (1,8 milj. euroa).

Konsernin investoinnit (M€)

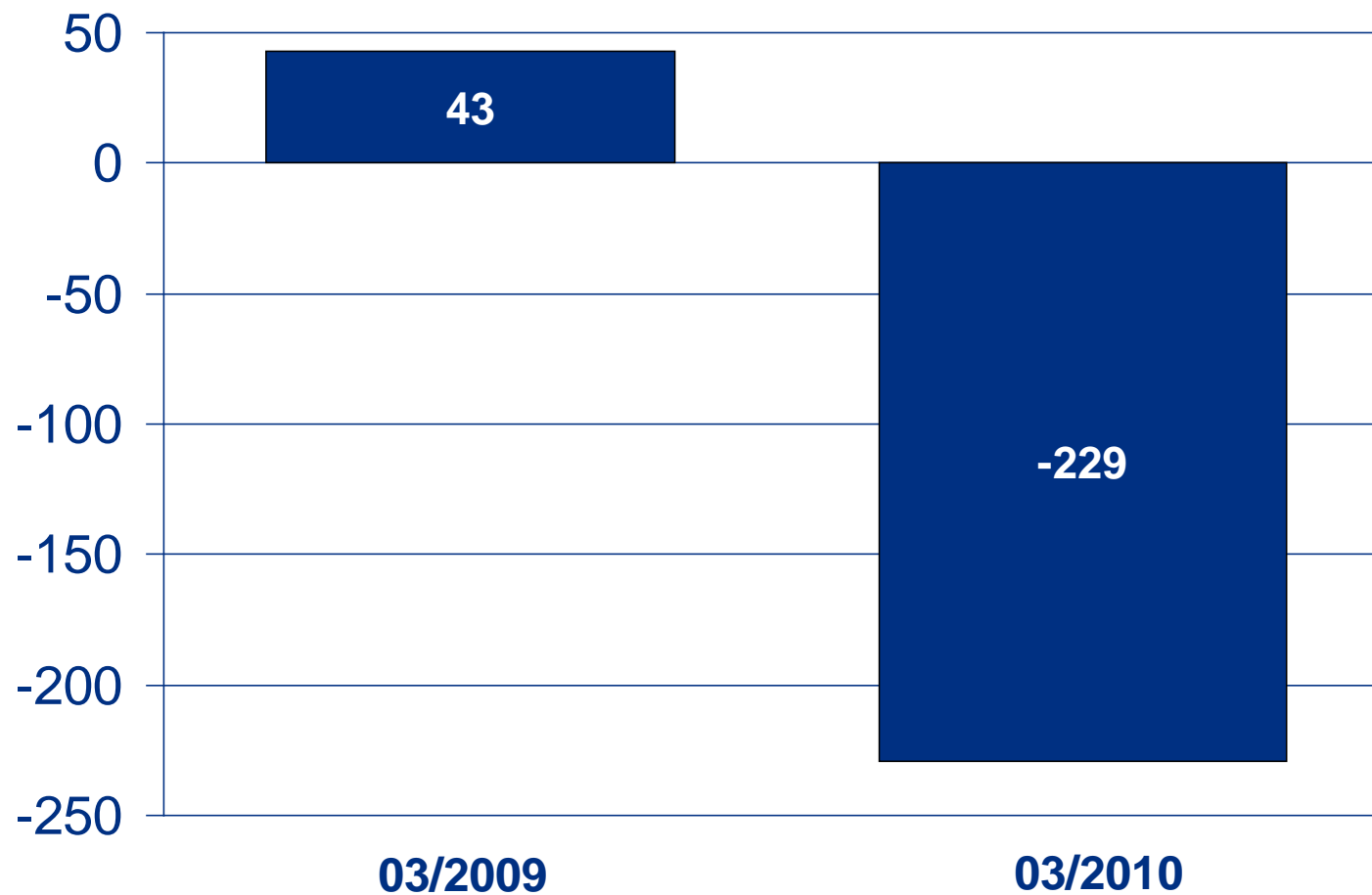


Omavaraisuusaste-%



Korolliset nettovelat

(M€)



Tunnusluvut

	1-3/2010	1-3/2009
Liikevaihto, milj. e	1 958	2 018
Liikevoitto, milj. e	20,9	23,2
Liikevoitto ilman kertaluonteisia eriä, milj. e	20,9	3,4
Konsernin voitto ennen veroja, milj. e	21,9	18,2
Investoinnit, milj. e	42,0	51,5
Tulos/osake, e, laimennettu	0,15	0,12
Tulos/osake ilman kertaluonteisia eriä, e, laimentamaton	0,15	-0,03
Oma pääoma/osake, e	19,69	19,16
Omavaraisuusaste, %	51,1	49,8
Liiketoiminnan rahavirta, milj. e	8,0	-6,9
Investointien rahavirta, milj. e	-41,5	5,8

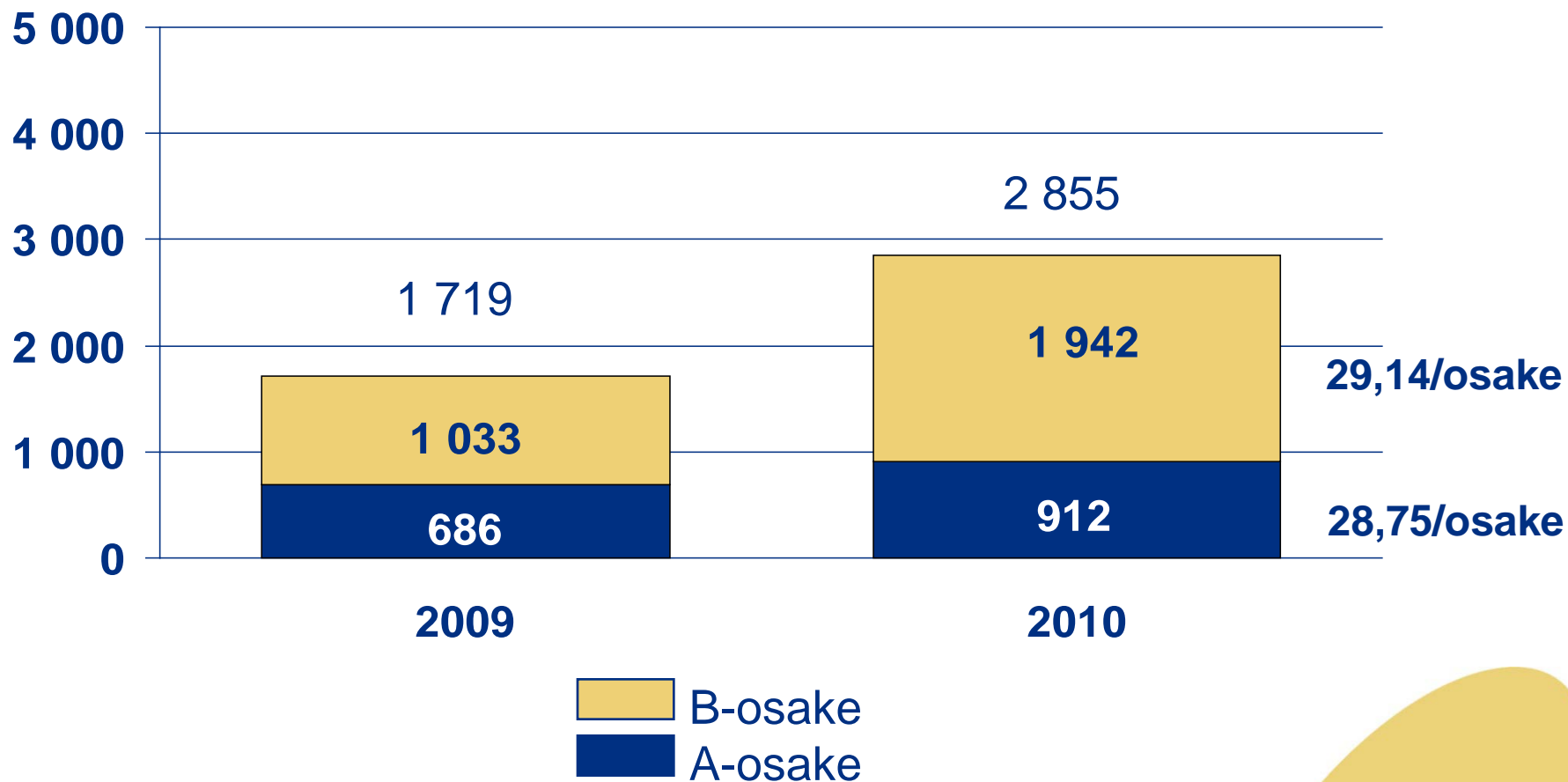
Osakekurssikehitys 12 kk



KESKO

Markkina-arvo

31.3. (M€)



KESKO

Tulevaisuuden näkymät

Kesko-konsernin tulevaisuuden näkymiä arvioidaan liikevaihdon ja liikevoiton ilman kertaluonteisia eriä osalta katsauskautta seuraavalta 12 kuukauden ajanjaksolta (4/2010-3/2011) verrattuna katsauskautta edeltävään 12 kuukauteen (4/2009-3/2010).

Kulutuskysynnän kehitykseen liittyy edelleen epävarmuutta työttömyyden ja veroasteen nousun johdosta, vaikka kuluttajien luottamus on vahvistunut ja talouden näkymät ovat paranemassa.

Päivittäistavaroiden hinnat ovat kääntyneet laskuun, mikä hidastaa markkinoiden euromääräistä kasvua, vaikka päivittäistavarakaupan kehityksen ennakoidaan jatkuvan muuten vakaana. Käyttötavarakaupan pitkään jatkunut lasku on tasaantunut ja markkinoiden ennakoidaan olevan kääntymässä kasvuun. Asuntokaupan vilkastumisen ja asuntorakentamisen kasvun seurauksena rautakaupan markkinoiden ennakoidaan kasvavan Pohjoismaissa ja laskun tasaantuvan muissa toimintamaissa. Auto- ja konekaupassa uusien autojen myynnin ennakoidaan kasvavan, mutta konekaupan markkinatilanteen pysyvän vaikeana.

Kesko-konsernin liikevaihdon ja liikevoiton ilman kertaluonteisia eriä ennakoidaan kasvavan seuraavan kahdentoista kuukauden aikana.

The KESKO logo is located in the bottom right corner of the slide. It consists of the word "KESKO" in a bold, blue, sans-serif font, positioned on a yellow, rounded rectangular background that overlaps the bottom edge of the slide.

KESKO



Kesko lahjoittaa äitienpäivänä
Helsingin kaupungille
Pekka Jylhän veistoksen Odotus.

Tervetuloa Kaivopuistoon
Neitsytpolun ja Puistokadun
kulmaukseen
sunnuntaina 9.5. klo 18.00!

”Äidin rakkaus on suurin”